

안전하고 편리한,

QR코드 회의체크

Ver 3.01





**씨드시스템,
최신 AI 기술로 교육과 취업 혁신을
선도합니다.**

전국 100여개 대학, 60여만 사용자가 선택한 우리
솔루션은 교육과 취업혁신을 주도합니다.

전자출결, AI스마트 퀴즈로 교육의 한계를 넘어,
AI취업비서로 당신의 미래를 함께 설계합니다.
AI챗봇 시스템으로 학생의 문의에 실시간으로 대응합니다.

우리는 학교 및 학생의 요구사항을 깊이 이해하며,
신뢰할수 있는 제품과 서비스로 성공적인 교육경험과
미래준비를 보장합니다

구분		
전자출결 시스템	실시간 출결	실시간 제공
PS 시스템	Push + SMS 문자대상자, Push 조직도 기반 검색 및 사용자 로그 분석/사후	
평가 시스템	만족도 조사, 강의평가, 설문	
위기학생추적관리 시스템	중도이탈자, 저성과자를 예방할 수 있는	
모바일 학생증	분실방지등의 위험에 자유로운 학생증 제공	
AI 챗봇 시스템	인공지능 실시간 민원 상담 시스템 제공	
AI 취업 비서	교내외 취업공고 맞춤형 제공, 자기소개서 작성지원, 모의면접체험. (하반기 출시예정)	
AI Smart Quiz	ChatGPT를 이용, 교육 혁신 주도 하는 AI 퀴즈 플랫폼. 4지선다형, T/F형, 단답형 제공	

■ 목차

01

필요성

02

시스템
소개

03

QR코드
기록관리
및 생성

04

모바일
출석방법

05

기대효과

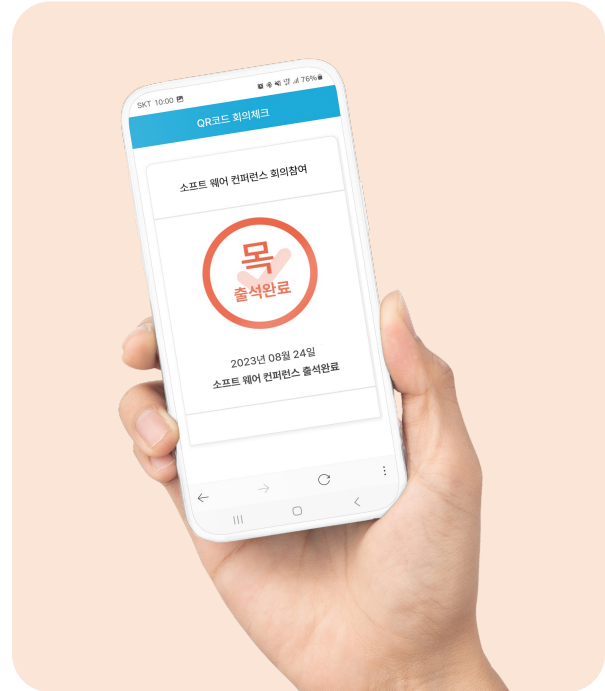
QR코드 회의체크 왜 도입해야 할까요?

1 번거로운 APP설치
하드웨어 설치

2 돌려쓰고 불편한
자필 서명 시스템

3 대리출석의 위험성


4 불편한 관리



종이 회의록을 대신하여
전자 회의록 필요

QR코드 회의체크 QR Conference Check

QR코드를 통한 회의체크 솔루션입니다 기존의 참석자 명단 형식에서 벗어나 QR을 통해 간단하게 회의자들을 체크 할 수 있는 서비스입니다.
회의 뿐만 아니라 특강, 소모임, 동아리활동 등 참석자 증빙이 필요한 곳이라면 어디든 사용이 가능합니다.



회의록 형식인 참석자명단
자필서명 형식에서 벗어남

QR을 통한 출석
확인가능

카메라 앱을 사용하여
QR코드 촬영

관리형 웹페이지 제공

회의명만으로도
QR코드 생성가능

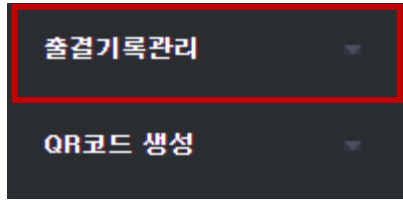
특강 소모임 동아리 활동 등
참석자증빙이 필요하면 사용가능

높은 보안성

문자를 통한 SMS인증

쉽고 빠른 관리 가능

03 QR코드 기록관리 및 생성 – 출결 기록관리



- 1 수업선택
- 2 검색시작기간 입력
- 3 검색 종료기간 입력
- 4 검색버튼 클릭

수업 출입 기록 관리

수업선택 : 검색기간 : ~

Excel 페이지당 10 개씩 보기

수업명	출입자 성명	출입자 연락처	출입일시
데이터가 없습니다.			

데이터 없음 이전 다음



수업 출입 기록 관리

수업선택 : 검색기간 : ~

Excel 페이지당 10 개씩 보기

수업명	출입자 성명	출입자 연락처	출입일시
출입관리 출석체크 강좌2(xid0001)	-	-	2023.07.19 16:28:19
출입관리 출석체크 강좌2(xid0001)	-	-	2023.07.19 15:55:27

03 QR코드 기록관리 및 생성 – QR코드 생성

○ QR코드 자체 생성

QR생성 :

- 1 수업코드 입력
- 2 수업명 입력
- 3 QR코드 생성

○ 수업별 QR코드 생성

Excel 페이지당 10 개씩 보기 검색:

	수업코드	수업명	QR코드	삭제
데이터가 없습니다.				

데이터 없음 이전 다음



○ QR코드 자체 생성

QR생성 :

○ 수업별 QR코드 생성

Excel 페이지당 10 개씩 보기 검색:

	수업코드	수업명	QR코드	삭제
<input type="checkbox"/>	xid0001	출입관리 출석체크 강좌2	<input type="button" value="QR코드"/> 	<input type="button" value="삭제"/>
<input type="checkbox"/>	xid0002	출입관리 출석체크 강좌 - 2일차	<input type="button" value="QR코드"/>	<input type="button" value="삭제"/>
<input type="checkbox"/>	xid0003	출입관리 출석체크 강좌 - 3일차	<input type="button" value="QR코드"/>	<input type="button" value="삭제"/>
<input type="checkbox"/>	xid0004	출입관리 출석체크(19일)	<input type="button" value="QR코드"/>	<input type="button" value="삭제"/>

03 QR코드 기록관리 및 생성 – QR프린트

○ QR코드 자체 생성

QR생성/수정 :

* 수업명 수정이 필요할 경우 기존 수업코드를 입력하고, 변경된 수업명을 작성하여 수정버튼을 눌러주십시오.

○ 수업별 QR코드 생성

Excel 페이지당 개씩 보기 검색:

<input type="checkbox"/>	수업코드	수업명	QR코드	삭제
--------------------------	------	-----	------	----

<input type="checkbox"/>	xid0001	출입관리 출석체크 강좌 - 1일차	<input type="button" value="QR코드"/> <input type="button" value="QR프린트"/>	<input type="button" value="삭제"/>
<input type="checkbox"/>	xid0002	출입관리 출석체크 강좌 - 2일차	<input type="button" value="QR코드"/> <input type="button" value="QR프린트"/>	<input type="button" value="삭제"/>
<input type="checkbox"/>			<input type="button" value="QR코드"/> <input type="button" value="QR프린트"/>	<input type="button" value="삭제"/>

인쇄 ?

합계: 2 용지

양면 인쇄

[설정 간단히 >](#)

용지 크기

배율 (%)
 인쇄 가능 영역에 맞추기
 실제 크기

한 면에 인쇄할 페이지 수

품질

어색

옵션
 배경 그래픽
시스템 대화 상자... (Ctrl+Shift+키(들)) 사용하러

연구활동종사자 안전환경 신규교육 모바일 출석

교육명	소속	성명
2023년 2학기 연구활동종사자 안전환경 신규교육 (8/18) 1차		

1단계 QR 코드 스캔 (오른쪽)

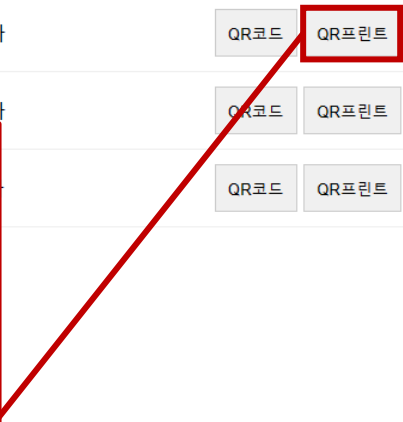
[스캔방법1] 기본 카메라를 이용한 QR코드 스캔 방법

[스캔방법2] PPT를 통해 스캔 QR코드 스캔 방법


[스캔방법3] 모바일 앱을 이용한 QR코드 스캔 방법

2단계 출석 등록


- 출석하기 화면에 QR코드를 표시합니다.
- 출석하기 화면에 QR코드를 표시합니다.



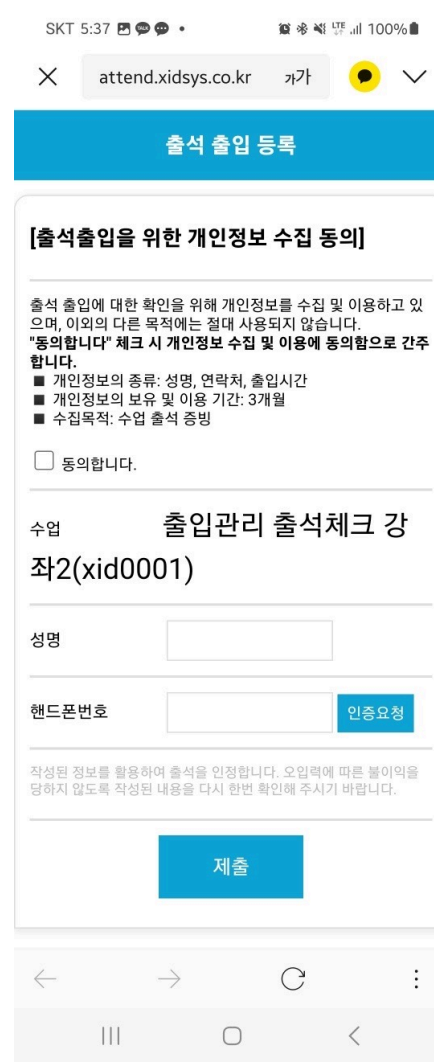
04 모바일 출석 방법




1 큐알코드 스캔



2 주소 바로가기



3 동의후 성명, 핸드폰 번호 입력하고 인증요청



4 인증번호 입력후 제출

05 기대효과



편의성

순서를 기다리지 않고
바로바로



관리용이성

쉬운 출석관리
및 규알관리



업무 만족도 상승

서비스 제공에 따른
교내 시스템 만족도 향상



보안성

대리출석 불가능한
회의참석 시스템



확장용이성

동아리, 소모임, 특강 등
필요한곳으로 확장하세요



TEL) 1577 - 3218

HP) 010 - 9322 - 4810

skson@xidsys.co.kr

<http://www.xidsys.co.kr>